



FIRST

CAPITAL MARKETS

Informe Semanal

Del 13 al 17 de Septiembre de 2021



Plano Internacional

El mercado norteamericano continúa operando con cierta debilidad, en las últimas 9 ruedas el índice S&P500 presentó subas en una sola oportunidad. La semana que viene la Reserva Federal anunciaría la decisión de los tipos de interés vigentes, no se esperan cambios, pero el mercado va a estar atento a las declaraciones del presidente Jerome Powell respecto al ritmo de compras de activos en el mercado.

S&P 500 tuvo una variación semanal de -2,25% terminando en los 4410pts.

El DXY cierra esta semana en 93,2 USD con una suba del 0,65%. El principal ETF de Brasil, EWZ cayó en la semana 8,0% ubicándose en 33,15 USD , por su parte el Real se encuentra en 5,3 con una depreciación en la semana de 2,45% frente al dólar.

Por otro lado, las tasas a lo largo de la curva de rendimientos subieron en la semana con una **10Y** cerrando el día viernes **en 1,368%**.

Plano Local

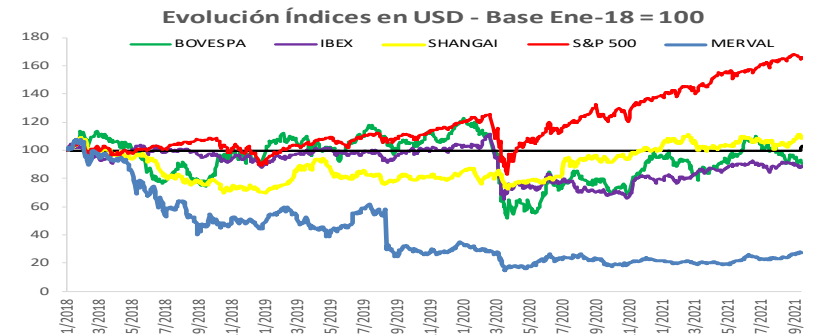
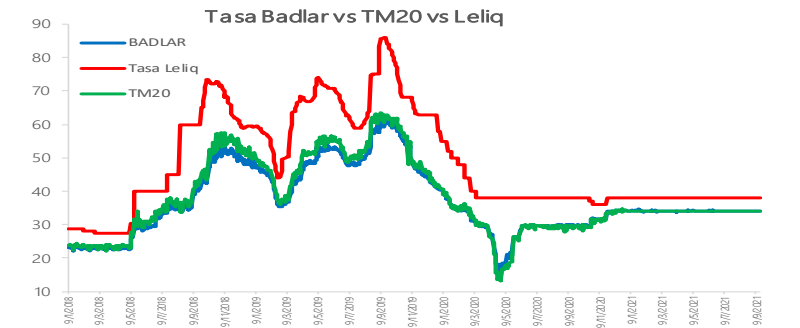
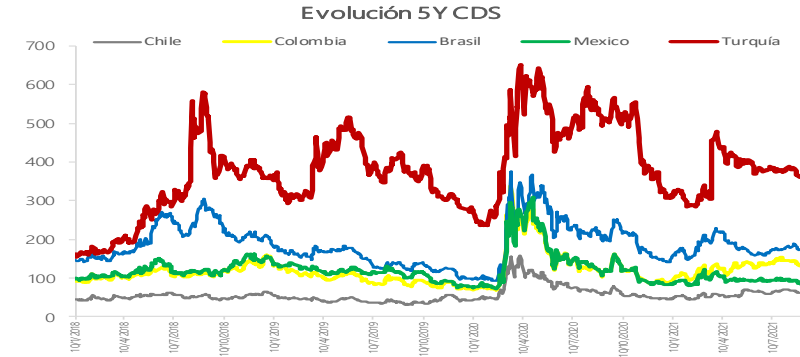
El oficialismo sufrió una dura derrota en las PASO Legislativas llevadas a cabo el día 12/09, si este resultado se repite o mantiene en las generales de noviembre el Frente de Todos pierde el Quórum en el Senado. Se esperaba que el presidente reaccione rápidamente luego del resultado, implementando anuncios económicos y quizás algún cambio en el gabinete, esto no sucedió y a lo largo de toda la semana se produjeron internas dentro del propio partido dónde varios ministros del gobierno pusieron a disposición del presidente su renuncia. El mercado operó con importantes subas el día lunes tanto en bonos como acciones, pero a lo largo de la semana fue devolviendo esa suba y los activos cotizan actualmente cotizan en valores pre-electorales en el medio de esta crisis política del gobierno de turno.

En cuanto a política monetaria, la **tasa LELIQ concluyó la semana en 38%**. En el plano monedas, el dólar mayorista escaló a **\$98,36 (+0,28% en la semana)**, mientras que las brechas tanto locales (MEP) como para giros al exterior (CCL) concluyeron en niveles de **78,2% (\$175,2) y 86,5% (\$181,6)** sobre spot, respectivamente (t+2).

Newsletter Semanal

Resumen de Mercado

	17/9/2021	8/9/2021	Var. Semanal	MTD (3)	YTD (2)
Tasas de Referencia					
US 10Y	1,34%	1,30%	3,9 bps	5,6 bps	41,0 bps
BADLAR Privados (1)	33,94%	34,31%	-37,5 bps	37,5 bps	6,3 bps
Tasa LELIQs (1)	38,00%	38,00%	0,0 bps	0,0 bps	0,0 bps
(1) Tasas calculadas como TNA (2) Variación acumulada desde principio de año					
MONEDAS					
Dólar A 3500 (ARS:USD)	98,36	98,02	0,3%	0,7%	17,2%
Dólar MEP (ARS:USD)	173,23	170,61	1,5%	1,9%	23,8%
Dólar CCL (ARS:USD)	173,28	170,61	1,6%	1,9%	23,5%
Dólar / Euro (USD:EUR)	1,17	1,18	-0,7%	-0,6%	-4,0%
DXY (Dollar Index)	93,21	92,65	0,6%	0,6%	3,2%
Real / Dólar (BRL:USD)	5,29	5,32	-0,6%	2,0%	1,4%
MERCADOS (Índices)					
América					
Merval	455,30	454,02	0,3%	1,4%	24,7%
S&P 500 (USA)	4.430,82	4.514,07	-1,8%	-2,2%	18,6%
Nasdaq (USA)	15.010,08	15.286,64	-1,8%	-1,7%	16,4%
DowJones (USA)	34.557,27	35.031,07	-1,4%	-2,4%	13,7%
VIX (USA)	20,80	17,96	15,8%	28,5%	-4,1%
Bovespa (Brasil)	21.085,65	21.906,17	-3,7%	-8,7%	-7,7%
Europa					
DAX (Alemania)	18.162,22	18.440,42	-1,5%	-3,1%	7,8%
CAC 40 (Francia)	7.703,55	7.877,96	-2,2%	-2,3%	12,9%
IBEX 35 (España)	10.272,16	10.441,16	-1,6%	-1,8%	3,1%
COMMODITIES (CHICAGO)					
Soja (USD/Ton.)	471,75	466,89	1,0%	-1,6%	2,3%
Maíz (USD/Ton.)	207,58	196,16	5,8%	-2,4%	15,5%
Trigo (USD/Ton.)	260,40	256,54	1,5%	-	15,4%
Petróleo WTI (USD/Barriil)	72,09	69,36	3,9%	4,1%	51,8%
Oro (USD/Onza Troy)	1.752,51	1.788,93	-2,0%	-3,2%	-6,3%



Newsletter Semanal

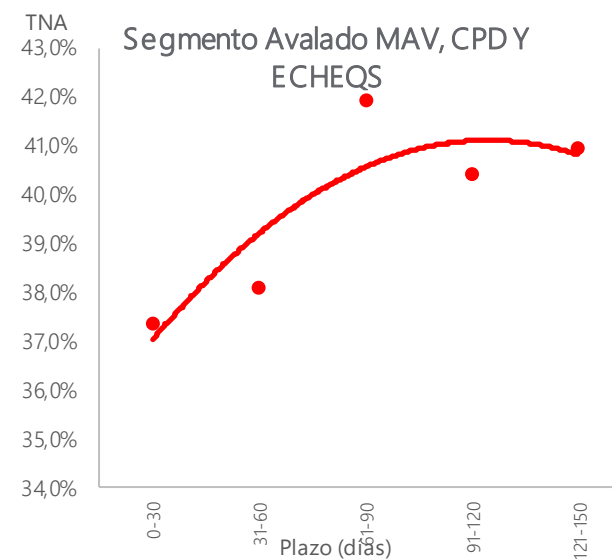
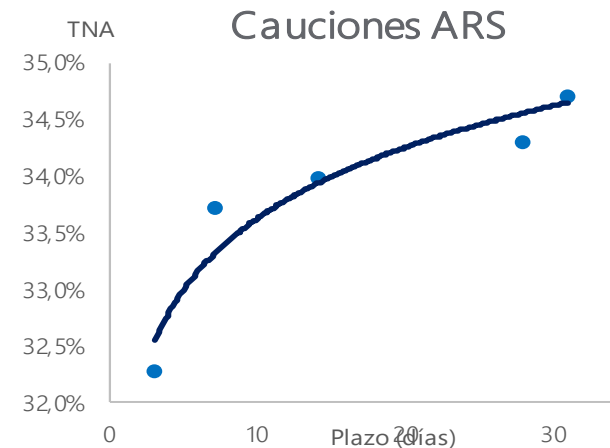
Cauciones, CHPD y Pagarés

CAUCIONES EN ARS Y USD: FECHA 17/09

Plazo (días)	Moneda	TNA Prom.	TEA	Monto Nominal	Monto Futuro
3	ARS	32,27%	38,03%	52.984.788.639,00	53.125.330.923,00
7	ARS	33,72%	39,95%	5.393.398.655,00	5.428.275.469,00
14	ARS	33,98%	40,16%	111.606.325,00	113.061.140,00
28	ARS	34,30%	40,29%	1.151.374,00	1.181.671,00
31	ARS	34,71%	40,79%	460.784.808,00	474.366.821,00
3	USD	0,95%	0,95%	3.781.291,00	3.781.587,00

CPD & ECHEQ (ARS): FECHA 17/09

Plazo (días)	TNA Prom.	Monto Nominal	Cant. Negociada
0-30	37,4%	10.254.954,28	27
31-60	38,1%	53.753.217,47	63
61-90	41,9%	92.302.352,50	111
91-120	40,4%	59.978.339,53	90
121-150	40,9%	126.604.537,81	123
181-210	40,7%	25.133.316,16	35
211-240	41,0%	37.593.740,75	32
241-270	41,6%	81.209.642,81	43
271-300	42,2%	46.733.688,34	41
301-330	42,3%	9.988.260,83	18
331-360	42,8%	31.623.981,09	12



Newsletter Semanal

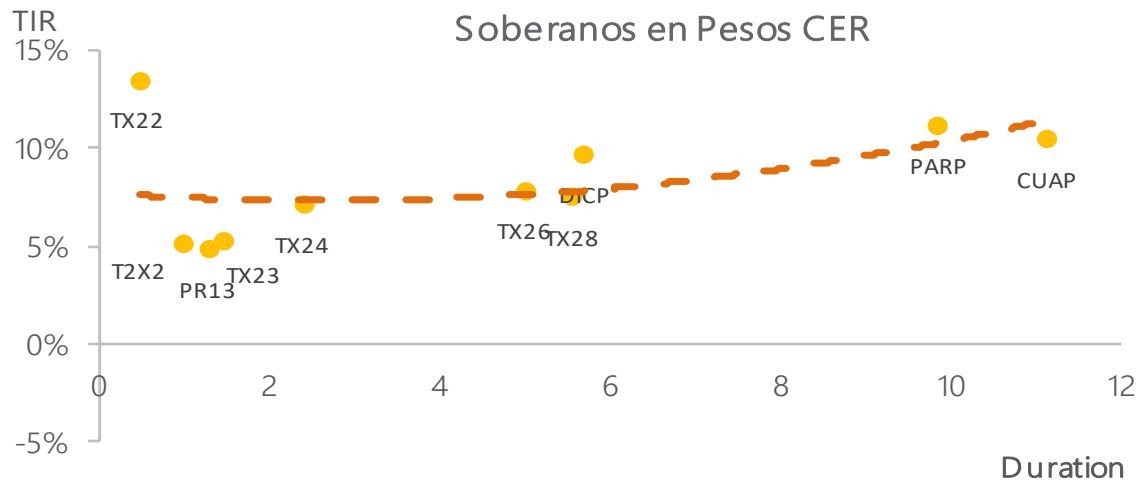
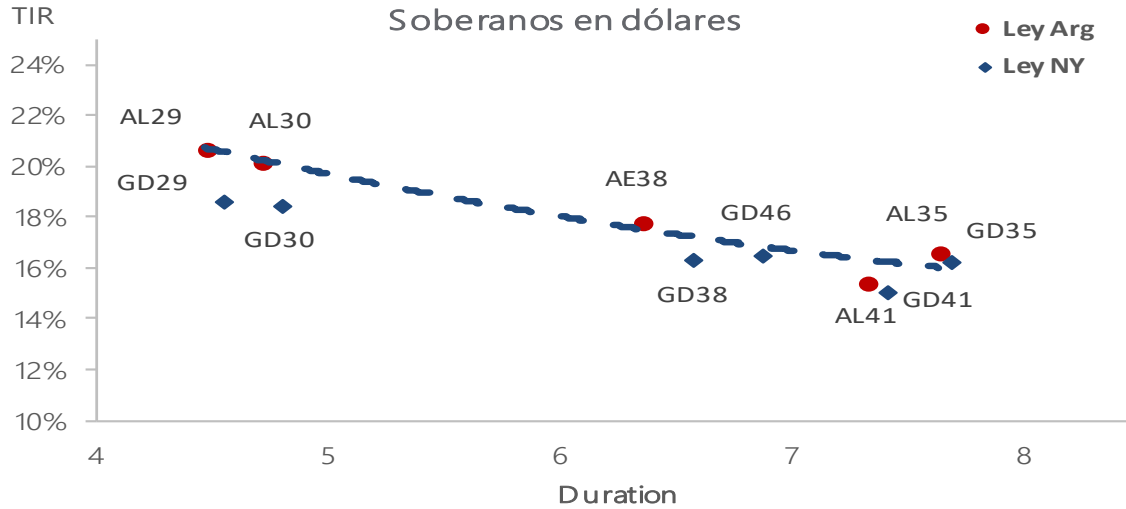
Títulos Públicos

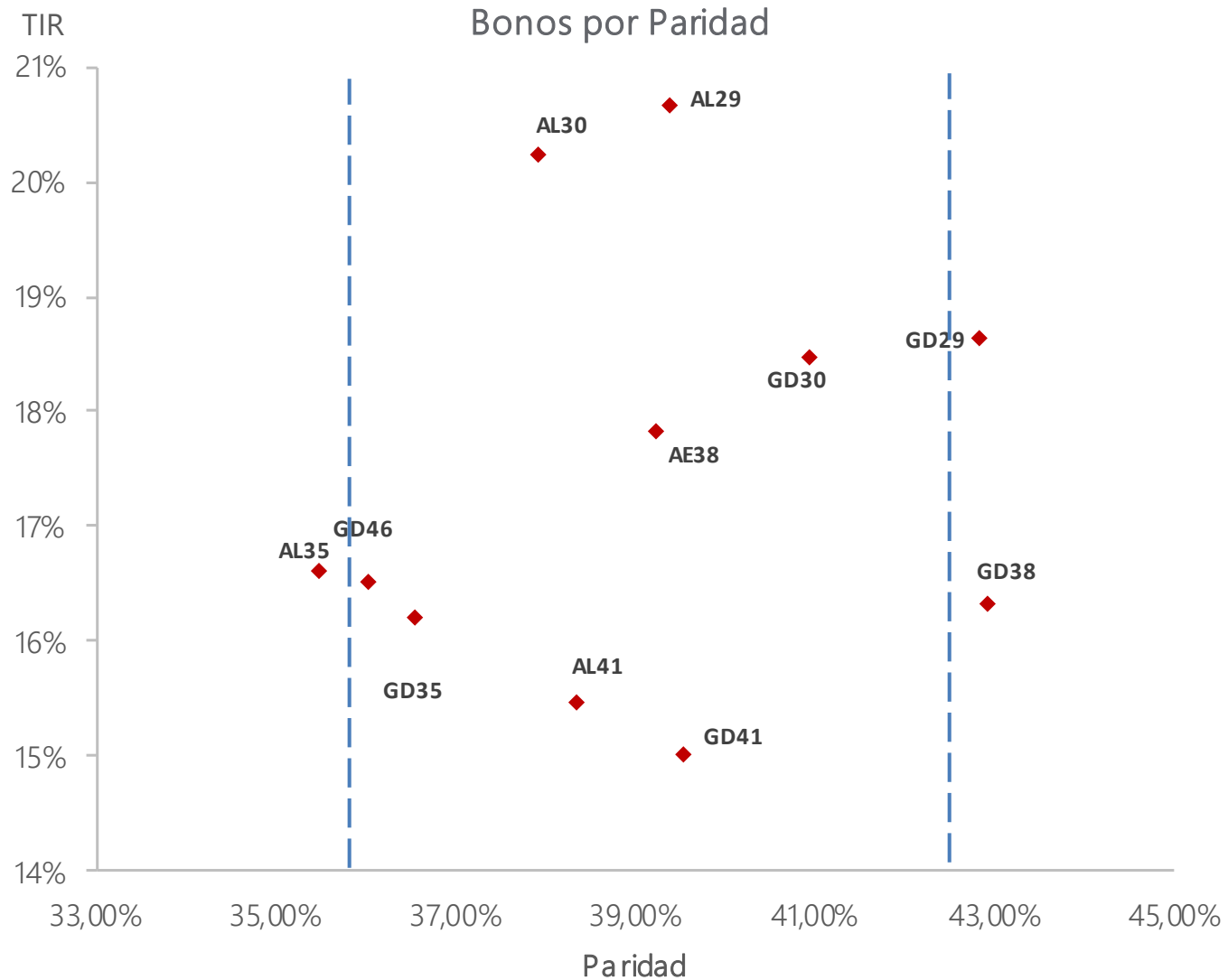
Ticker	Maturity	Próx. Vto	TIR	Duration	Precio	Paridad	Ley
SOBERANOS TASA DE REFERENCIA FIJA							
TO23	17/10/2023	17/10/2021	56,47%	1,6	65,75	61,59%	Arg.
TO26	17/10/2026	17/10/2021	55,75%	1,2	45,15	42,38%	Arg.
SOBERANOS AJUSTADOS POR CER							
T2X2	20/9/2022	20/1/2022	5,08%	1,0	158,7	97,19%	Arg.
TX22	18/3/2022	18/3/2022	13,46%	0,5	167,8	97,96%	Arg.
TX23	25/3/2023	25/9/2021	5,22%	1,5	162,0	94,55%	Arg.
TX24	25/3/2024	25/9/2021	7,13%	2,4	150,0	87,50%	Arg.
TX26	4/11/2026	4/5/2021	7,83%	5,0	119,5	74,08%	Arg.
TX28	4/11/2028	4/5/2021	7,45%	5,6	119,5	74,53%	Arg.
PR13	15/3/2024	15/10/2021	4,83%	1,3	705,5	96,79%	Arg.
DICP	31/12/2033	31/12/2021	9,66%	5,7	2465,0	81,81%	Arg.
PARP	31/12/2038	30/9/2021	11,12%	9,8	975,0	40,83%	Arg.
CUAP	31/12/2045	31/12/2021	10,43%	11,1	1417,0	42,97%	Arg.

Ticker	Maturity	Próx. Vto	TIR	Duration	Precio	Paridad	Ley
SOBERANOS EN DÓLARES							
AL29	9/7/2029	9/7/2021	20,66%	4,5	40,0	39,39%	Arg.
AL30	9/7/2030	9/7/2021	20,23%	4,7	38,0	37,91%	Arg.
AL35	9/7/2035	9/7/2021	16,61%	7,6	35,6	35,48%	Arg.
AE38	9/1/2038	9/7/2021	17,83%	6,4	39,3	39,22%	Arg.
AL41	9/7/2041	9/7/2021	15,48%	7,3	38,4	38,33%	Arg.
GD29	9/7/2029	9/7/2021	18,63%	4,6	43,5	42,83%	N.Y.
GD30	9/7/2030	9/7/2021	18,48%	4,8	41,0	40,92%	N.Y.
GD35	9/7/2035	9/7/2021	16,20%	7,7	36,6	36,53%	N.Y.
GD38	9/1/2038	9/7/2021	16,33%	6,6	43,0	42,92%	N.Y.
GD41	9/7/2041	9/7/2021	15,03%	7,4	39,6	39,52%	N.Y.
GD46	9/7/2046	9/7/2021	16,51%	6,9	36,1	36,03%	N.Y.
SOBERANOS DOLLAR LINKED							
T2V1	30/11/2021	30/5/2021	13,18%	0,2	96,10	86,96%	Arg.
TV22	29/4/2022	30/4/2021	-5,34%	0,1	101,75	92,08%	Arg.
T2V2	30/11/2022	17/9/2021	0,20%	0,51	102,5	83,57%	Arg.

Newsletter Semanal

Títulos Públicos (cont.)





Newsletter Semanal

Títulos Públicos (cont. II)

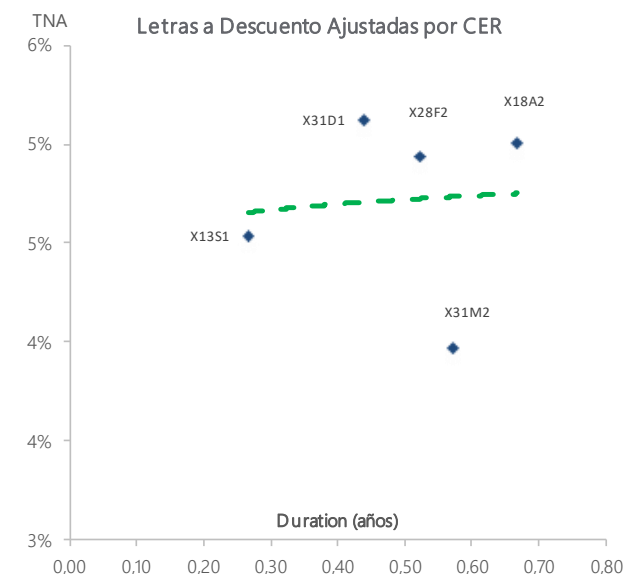
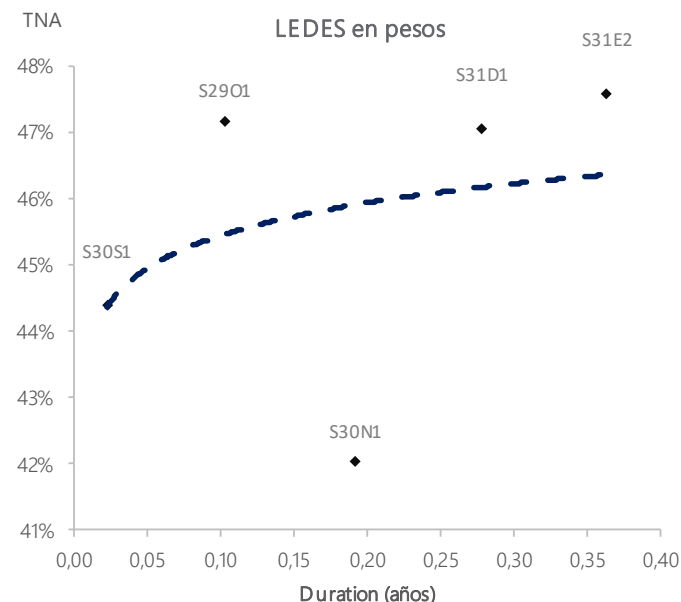


FIRST
CAPITAL MARKETS

Ticker	Plazo	Maturity	TIR	Duration	Precio
LEDES EN PESOS					
Información al 17-09					
S30S1	13	30/9/2021	44,4%	0,02	0,98700
S29O1	42	29/10/2021	47,18%	0,10	0,95650
S30N1	74	30/11/2021	42,06%	0,19	0,93130
S31D1	105	31/12/2021	47,05%	0,28	0,89500
S31E2	136	31/1/2022	47,58%	0,36	0,86500

Ticker	Plazo	Maturity	TIR	Duration (años)	Precio
LETRAS AJUSTABLES POR CER					
Información al 17-09					
X31D1	101	31/12/2021	4,54%	0,27	107,23
X28F2	160	28/2/2022	5,12%	0,44	121,90
X31M2	191	31/3/2022	4,94%	0,52	119,50
X18A2	209	18/4/2022	3,97%	0,57	117,15
X23Y2	244	23/5/2022	5,01%	0,67	110,75

Ticker	Plazo	Maturity	TNA	Duration (años)	Precio
LETRAS A TASA DE PASES					
Información al 17-09					
SS301	13	30/9/2021	85,17%	0,04	117,70
SO291	42	29/10/2021	71,25%	0,12	113,00



Newsletter Semanal

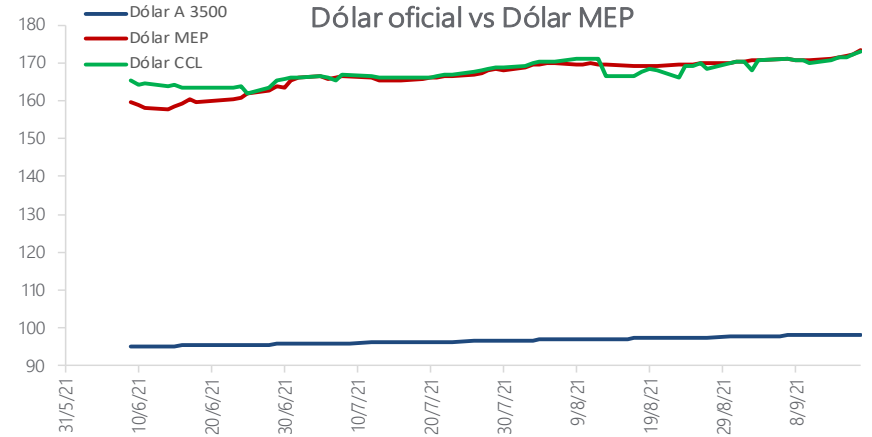
Dólar y ROFEX

EVOLUCIÓN DÓLAR A 3500 (BCRA)

Período	Precio	Rendimiento Mensual	Rendimiento YTD
17/9/2021	98,36	0,7%	16,1%

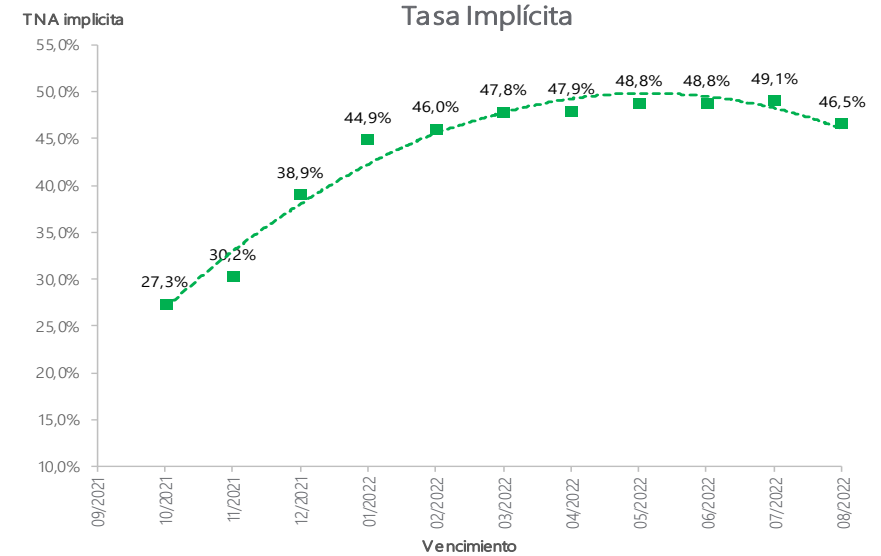
Brechas MEP y CCL

MEP	CCL
76,14%	75,91%



FUTUROS DE DÓLAR ROFEX al 17/09

Vencimiento	Precio	Tasa Directa	TEA Implícita	TNA Implícita	Tasa Forward 30 días
10/2021	101,380	3,1%	30,9%	27,3%	32,9%
11/2021	104,390	6,1%	34,1%	30,2%	34,8%
12/2021	109,380	11,2%	44,7%	38,9%	46,7%
01/2022	114,800	16,7%	51,4%	44,9%	53,8%
02/2022	118,700	20,7%	51,9%	46,0%	53,9%
03/2022	123,500	25,6%	53,1%	47,8%	54,8%
04/2022	127,300	29,4%	52,2%	47,9%	53,7%
05/2022	132,000	34,2%	52,1%	48,8%	53,3%
06/2022	136,000	38,3%	51,2%	48,8%	52,3%
07/2022	140,000	42,3%	50,5%	49,1%	51,4%
08/2022	142,000	44,4%	47,0%	46,5%	47,6%



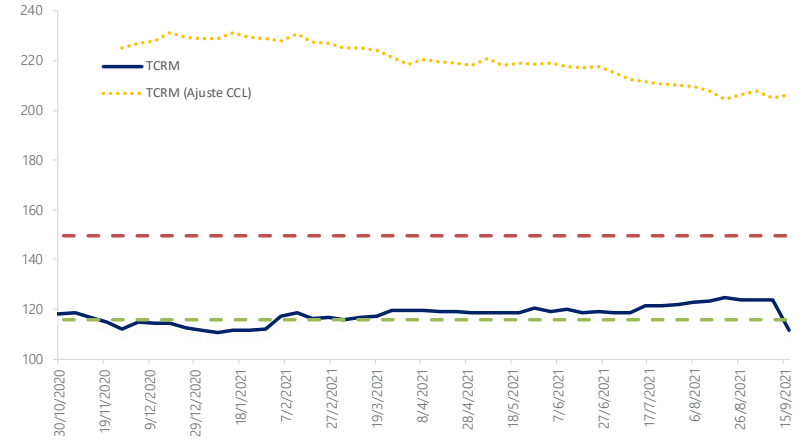
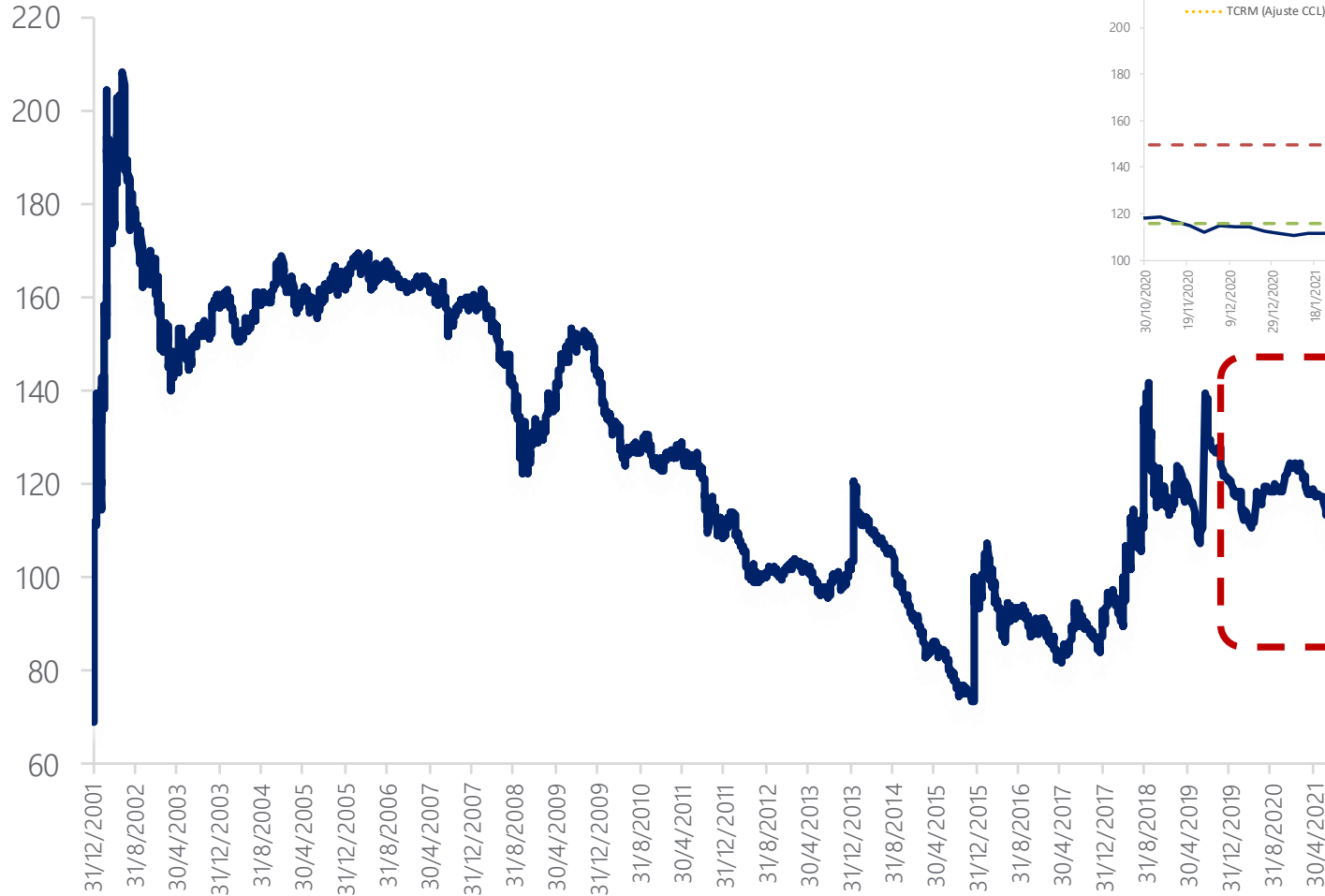
Newsletter Semanal

Dólar y TCRM



FIRST
CAPITAL MARKETS

Tipo de Cambio Real Multilateral Histórico



Newsletter Semanal

Evolución Merval⁽¹⁾

COTIZACIÓN MERVAL AL 17/09

Panel Líder Merval	Última	Var % Diaria	Var % Semanal	Var % Anual	Var % YTD
MERVAL	78.892,69	-1,06%	1,85%		98,2%
ALUAR	65,20	-0,15%	-3,41%		49,9%
MACRO	357,30	1,30%	8,27%		79,2%
BYMA	832,00	-2,12%	2,59%		73,6%
CENTRAL PUERTO	61,25	-0,08%	18,24%		131,6%
COMER DEL PLATA	5,03	-0,79%	-4,01%		102,6%
CABLEVISION HOLD	411,00	-0,84%	5,38%		25,1%
EDENOR	62,00	-0,40%	0,24%		232,4%
FRANCES	254,85	-1,18%	0,45%		116,6%
GP FIN GALICIA	200,70	0,78%	1,70%		100,7%
METROGAS	35,50	2,75%	3,95%		115,8%
MIRGOR	3.206,00	-1,08%	15,93%		203,6%
PAMPA ENERGIA	129,55	-2,37%	3,97%		135,1%
GPO SUPERVIELLE	88,00	-1,73%	-4,81%		68,9%
TRAN GAS NORTE C	88,50	3,51%	13,03%		160,3%
TRAN GAS DEL SUR	192,05	-1,34%	3,64%		82,2%
TRANSENER	51,50	2,39%	19,21%		145,2%
TERNIUM ARG	98,80	-1,94%	-1,20%		175,6%
GP FINAN VALORES	24,20	-0,21%	-1,83%		13,1%
YPF SOCIEDAD	930,45	-3,18%	1,39%		60,4%

MERVAL DEL 10/09 AL 17/09

1,85%
















MEJORES PERFORMANCE DE LA SEMANA	10/09 AL 17/09
TRANSENER	19,21%
CENTRAL PUERTO	18,24%
MIRGOR	15,93%

PEORES PERFORMANCE DE LA SEMANA	10/09 AL 17/09
GPO SUPERVIELLE	-4,81%
COMER DEL PLATA	-4,01%
ALUAR	-3,41%

Newsletter Semanal

Evolución CEDEARs⁽¹⁾

COTIZACIÓN CEDEARs AL 17/09

Ticker	Último	Var % Diaria	Var % Semanal	Var % YTD	Volumen VN diario	Origen
APPLE	2.659,50	-1,10%	-3,92%		38,5%	20297 USA
TENARIS	3.545,00	-4,20%	2,15%		55,1%	1487 Argentina
PETROBRAS	1.784,00	-2,86%	2,00%		17,6%	17400 Brasil
MERCADO LIBRE	5.680,00	0,42%	1,03%		38,9%	9411 Argentina
GENERAL ELECTRIC	18.299,50	-0,39%	0,97%		49,7%	154 USA
MICROSOFT CORP	5.477,00	-0,73%	2,84%		72,5%	7108 USA
GERDAU	3.387,00	-5,39%	-5,92%		29,5%	1534 Brasil
VALE	1.493,50	-1,55%	-6,95%		27,1%	67372 Brasil
BANCO ITAÚ	954,00	-1,14%	-0,37%		8,6%	6809 Brasil
AMAZON	4.374,00	0,24%	0,26%		32,3%	11444 USA
BANCO BRADESCO	694,00	-2,87%	-2,73%		2,8%	35425 Brasil
GOOGLE	8.846,00	-2,94%	0,09%		105,2%	2899 USA
DESPEGAR	2.095,00	-1,09%	5,20%		17,7%	1790 Argentina
NETFLIX	6.637,00	0,25%	-1,42%		41,2%	1217 USA
FACEBOOK	8.250,50	-3,14%	-1,70%		67,4%	1542 USA
COCA COLA	1.993,50	-0,30%	-0,61%		28,5%	175856 USA
NIKE	9.508,00	0,07%	-1,32%		40,4%	87 USA
ADECOAGRO	3.715,00	-1,05%	13,19%		95,5%	1590 Argentina

CEDEARs DEL 10/09 AL 17/09

MEJORES PERFORMANCE DE LA SEMANA	10/09 AL 17/09
ADECOAGRO	13,19%
DESPEGAR	5,20%
MICROSOFT CORP	2,84%

PEORES PERFORMANCE DE LA SEMANA	10/09 AL 17/09
VALE	-6,95%
GERDAU	-5,92%
BANCO BRADESCO	-2,73%

Newsletter Semanal

Cotizaciones ADRs⁽¹⁾

COTIZACIÓN ADRs AL 17/09

Ticker	Último	Var % Diaria	Var % Semanal	Var % Anual	Var % YTD
ETF MSCI Argentina	36,18	-0,74%	-0,77%	52,1%	17,81%
FRANCES	4,25	-0,23%	-1,85%	52,3%	29,97%
MACRO	19,72	1,44%	6,25%	28,2%	24,49%
CRESUD	5,30	-3,11%	-6,19%	79,7%	12,77%
EDENOR	6,86	-0,72%	-1,29%	122,0%	65,70%
GP FIN GALICIA	11,15	0,72%	0,63%	41,5%	25,56%
PAMPA	17,92	-2,09%	2,92%	68,2%	30,88%
GPO SUPERVIELLE	2,43	-1,22%	-6,54%	15,2%	10,45%
TELECOM	5,20	-2,44%	-0,95%	-19,2%	-16,11%
TRAN GAS DEL SUR	5,27	-0,19%	0,76%	26,4%	-3,30%
TENARIS	19,60	-4,62%	0,05%	74,2%	21,81%
YPF	5,16	-3,57%	-0,79%	13,4%	5,29%
IRSA	4,47	-1,35%	-4,51%	53,6%	-0,58%
CENTRAL PUERTO	3,30	-1,20%	16,61%	55,7%	26,44%
TERNIUM ARG	47,80	-7,44%	-10,80%	144,4%	61,16%
CORP AMERICA	5,70	0,88%	-0,52%	153,3%	42,86%
DESPEGAR	11,50	-2,04%	3,14%	45,2%	-8,22%
LOMA	7,29	0,69%	-2,02%	71,5%	15,90%
MERCADO LIBRE	1.875,59	-0,31%	-1,60%	91,4%	9,50%

MSCI Argentina DEL 10/09 AL 17/09 -0,77%

MEJORES PERFORMANCE DE LA SEMANA	10/09 AL 17/09
CENTRAL PUERTO	16,61%
MACRO	6,25%
DESPEGAR	3,14%

PEORES PERFORMANCE DE LA SEMANA	10/09 AL 17/09
TERNIUM ARG	-10,80%
GPO SUPERVIELLE	-6,54%
CRESUD	-6,19%

(1) Cotización en USD

Newsletter Semanal

Calendario Semanal

Calendario Económico		
Países	Evento	Hora (Arg)
Lunes, 20 de Septiembre de 2021		
China	China - Día festivo	
Martes, 21 de Septiembre de 2021		
China	China - Festival de mitad de Otoño	
USA	Permisos de construcción (Ago)	09:30 hs
Miércoles, 22 de Septiembre de 2021		
USA	Inventarios de petróleo crudo de la AIE	11:30 hs
USA	Decisión de tipos de interés	15:00 hs
Jueves, 23 de Septiembre de 2021		
Alemania	PMI manufacturero de Alemania (Sep)-Est 61,5	04:30 hs
Gran Bretaña	Decisión de tipos de interés (Sep)-Est 0,10%	09:30 hs
Viernes, 24 de Septiembre de 2021		
USA	Ventas de viviendas nuevas (Ago)-Est 720k	11:00 hs

Contacto

Para mayor información sobre la Newsletter o sobre FIRST Capital Markets, por favor contáctenos:
Mesa de Operaciones: mesa@firstcma.com / 5239-3336

José Luis Garófalo
Vicepresidente Ejecutivo

Pedro A. Cristiá, CFA
Gerente General

Rodrigo Terré, CFA
Gerente de Mercado de Capitales

Alejandro Caramella
Head Portfolio Manager

Maria Rita Franchini
Back Office / Administración

Juan Pablo De Gaetano
Mesa de Operaciones

Camila Stagnaro
Mesa de Operaciones

Ezequiel López del Río
Analista de FCI

Héctor Gagliardi
Mesa de Operaciones

Ernesto Biternas
Back Office

Victoria Mosquera
Mesa de Operaciones

Silvina Podesta
Compliance

Eugenia Magetti
Back Office





FIRST

CAPITAL MARKETS

BUENOS AIRES

Ortiz de Ocampo 3302 – Módulo 1, Piso 2, Oficina 15
C1425DSV, Ciudad de Buenos Aires.
(+54 11) 5235 1032
contacto@firstcma.com

FIRST Capital Markets S.A.

Agente de Negociación
registrado bajo el N° 532 de la C.N.V.
AAPIC – Fondos Comunes de Inversión
registrado bajo el N° 49 de la C.N.V.